

AANSLUITEN OP SCSN IN 4 STAPPEN




De route naar digitale ketenintegratie

SCSN digitaliseert en automatiseert uw supply chain processen. Deze routekaart helpt u op weg.

1

Hoe bereid ik mijn organisatie voor?

Een goede voorbereiding zorgt voor een soepele aansluiting op SCSN.




- Breng uw inkoop- en/of verkoopprocessen in kaart
- Bepaal met welke klant of leverancier u wilt starten
- Betrek de juiste mensen in uw organisatie
- Breng uw artikel, klant- en leveranciersdata in beeld

Raadpleeg de lijst met aangesloten serviceproviders vrijblijvend via de SCSN-website

Kies uw serviceprovider

De SCSN serviceproviders verzorgen de technische aansluiting en koppelen uw ERP-systeem aan het netwerk.

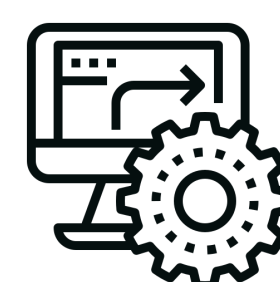
- Check of uw ERP-aanbieder de berichtenstandaard van SCSN ondersteunt
- Selecteer de serviceprovider die het beste aansluit bij uw ERP-systeem en uw organisatie
- Uw serviceprovider voorziet u van een GLN-nummer voor unieke identificatie in het netwerk
- Na registratie in het SCSN-adresboek zijn andere bedrijven direct op de hoogte dat u aangesloten bent



2

Implementatie en livegang

De aansluiting op SCSN is een samenwerking tussen u, uw serviceprovider en uw eerste ketenpartner.



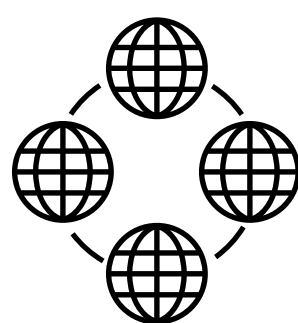
- Samen met uw klant of leverancier stemt u de artikeldata af
- Maak procesafspraken met uw klant of leverancier
- Uw serviceprovider zorgt voor de technische aansluiting en uitvoer
- Na het succesvol verzenden van test berichten bent u klaar om live te gaan

3

Hoe schaal ik op in het netwerk?

U bent aangesloten en de eerste verbinding werkt. Nu is het tijd om uit te breiden naar meer partners in de keten.

- Evalueer de eerste verbinding samen met uw klant of leverancier: minder foutkosten, snellere doorlooptijden
- Raadpleeg het SCSN-adresboek en voeg nieuwe klanten en leveranciers toe
- Laat partners die nog niet zijn aangesloten zien wat SCSN oplevert



4



Heeft u vragen over één van de stappen of wilt u onafhankelijk advies? Neem dan contact op met SCSN



Be Smart, Get Connected!

